




I giochi per imparare a scrivere

Prerequisiti per la scrittura manuale


Scuola Infanzia «Don Bondi» sez. 5B a.s.: 2016/17
Insegnanti: Giuliana Gozzoli, Michela Abis


PERCHÈ È IMPORTANTE INSEGNARE UNA BUONA SCRITTURA MANUALE ?

- Per attuare un'opera di prevenzione della disgrafia
- Per stimolare la specializzazione dell'emisfero sinistro del cervello
- Per realizzare un migliore sviluppo grafo-motorio
- Per favorire l'apprendimento dei *solchi* grafici più funzionali
- Per migliorare la capacità di riconoscimento e di memorizzazione delle lettere
- Per migliorare la capacità di concentrazione e di autocorrezione allo scritto
- Per aumentare il grado di correttezza ortografica
- Per migliorare in qualità e quantità la produzione scritta
- Per migliorare il generale rendimento scolastico, soprattutto allo scritto
- Per promuovere l'autostima e la motivazione





Il mio dito «diventa»
una matita che segue i
tracciati con linee dritte,
spezzate e curve







Provo a copiare i tracciati sulla sabbia





Le mollette da bucato sono ideali per prendere i fogli di carta


Prensione a «pinza»
con le mollette







Ora con pollice e indice
raccolgo chicchi di riso
per riempire una
bottiglietta

Prensione a «pinza»
pollice-indice






Ora con pollice e indice raccolgo
chicchi di riso per riempire una
bottiglietta






Facciamo ancora più
attenzione per infilare i
cordoncini nei buchi
degli animaletti

Prensione a «pinza»
pollice-indice e
coordinazione oculo-
manuale







Facciamo ancora più attenzione per infilare i cordoncini nei buchi degli animaletti



Prensione a «pinza» pollice-indice e coordinazione oculo-manuale





Rappresentiamo
graficamente gli
oggetti utilizzati
per i nostri giochi
per scrivere








Anche tagliare bene è importante





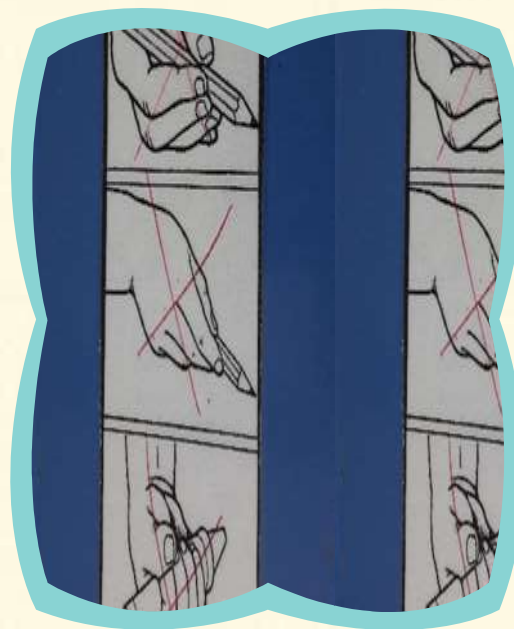
Importante è
stare seduti in
modo corretto







Disegniamo il contorno delle nostre mani





Per ricordarci come impugnare la matita osserviamo i disegni sul tavolo






Ora possiamo disegnare...

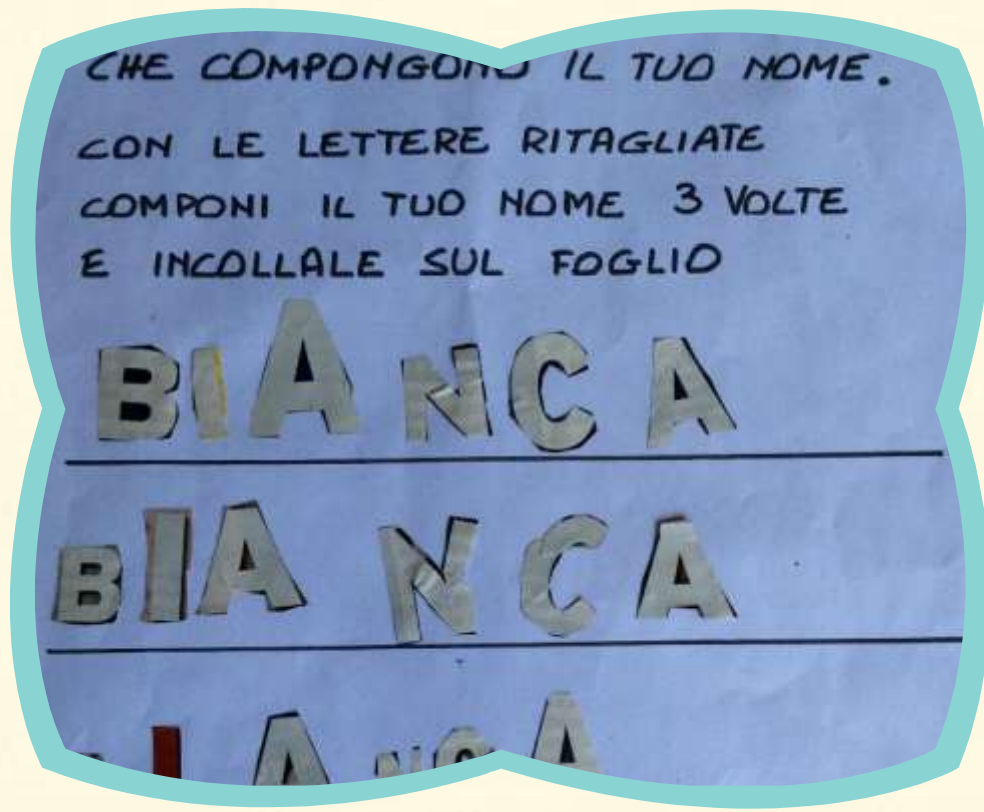


"Castello e sole" P.Klee 1928 (Tecnica utilizzata: pastelli a matita)



... colorare ...





... e scrivere.

